

Roll @ Ramp


IBÉRICA

www.rollarampiberica.com



Roll-a-Ramp es un revolucionario y novedoso sistema modular de eliminación de barreras arquitectónicas, que facilita la integración y adaptación de entornos sin necesidad de realizar obra alguna.

Diseñadas especialmente para poder adaptarse a cualquier desnivel y en cualquier lugar, se dividen en 2 tipos: Simples y Dobles.



Ambas cumplen su función a la perfección y están diseñadas para aguantar pesos elevados sin sufrir ninguna modificación en su estructura, dentro de los límites establecidos y en condiciones de uso normal.

Adaptables a diferentes necesidades: en el hogar, en situaciones esporádicas, casas de alquiler, visitas a amistades, segundas residencias, etc... Asimismo permiten el paso de cualquier medio motriz: scooters, sillas de ruedas eléctricas, manuales, sillas de viaje, camillas, etc.

Existen diferentes complementos y accesorios para dotar a las rampas de un grado extra de seguridad sobre pavimentos resbaladizos, o para adaptarlos a los vehículos y furgonetas, para el acceso lateral o trasero.




Las rampas constan de secciones de aluminio anodizado unidas entre sí mediante pernos. Esta unión les permite realizar una función de bisagra: resulta muy fácil dirigirla y desplegarla, permitiendo enrollarla sobre sí misma para su almacenamiento y/o transporte.



Incorpora bordes laterales de seguridad para evitar que las ruedas se desplacen fuera de la superficie de rampa. También equipa reflectores laterales para aviso a los demás peatones.

Anchura de paso

El sistema modular de **Roll-A-Ramp** puede configurarse en distintos anchos, para cualquier longitud. Las secciones pueden solicitarse en anchuras de 30cm (rampa doble), 76cm y 91cm. Para configuraciones de mayor anchura, solicitar información.



Longitudes

¡Cualquier longitud es posible con **Roll-A-Ramp**!

- Hasta 3 metros sin necesidad de ningún tipo de accesorio



- Más de tres metros, mediante la inserción de patas intermedias



- Cualquier longitud, mediante tarimas intermedias

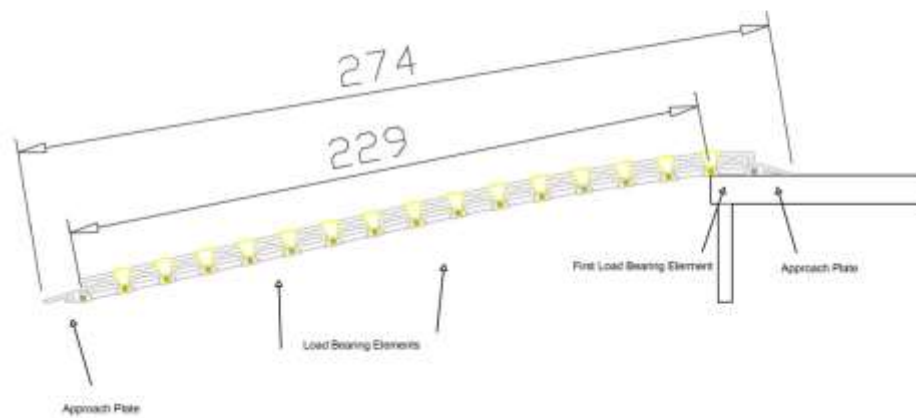


Para obtener una amplia visión de todas las longitudes disponibles, consulta nuestra web:

Dos soluciones distintas

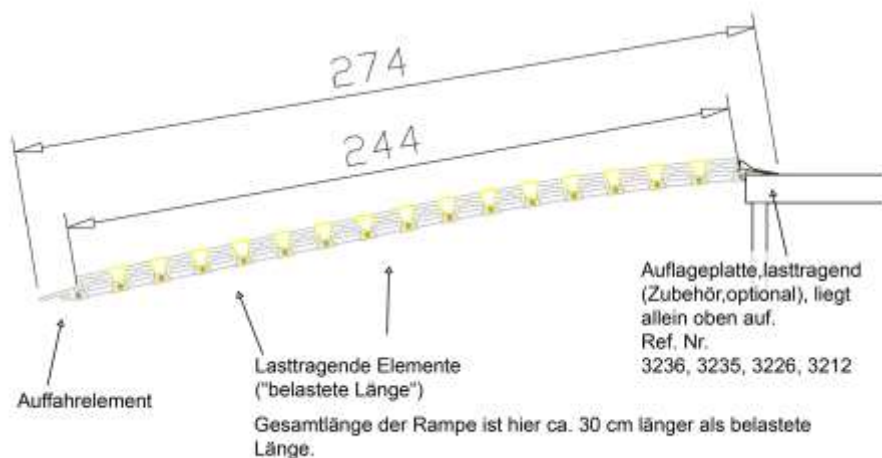
En su versión estándar, **Roll-a-Ramp** sobrevuela la superficie de descarga en sus dos últimas secciones.

Standard Application of Roll-A-Ramp



Sin embargo, pueden usarse distintos accesorios para realizar un apoyo nivelado a la superficie

Roll-A-Ramp Anwendung mit Auflageplatte, lasttragend (Zubehör, optional)



En este último caso, se sustituye la sección final por el accesorio '**Load Bearing Approach**'. Existen multitud de accesorios para **Roll-a-Ramp**, como se muestran a continuación.

Accesorios

Roll-a-Ramp proporciona una amplia gama de accesorios, tanto para la mejora de la seguridad durante el uso, como para una mayor portabilidad.

Kit Anclaje Fijo



Para uso tanto en escaleras como furgonetas. Ajusta con el suelo, enrasando la rampa a la superficie de descarga. Se entrega con dos pasadores de rápido 'quita y pon' para un desmontaje rápido de la rampa.

Ref.# 3100

Pernos/ pasadores de Seguridad

Para acoplar y desacoplar las secciones de una Roll-A-Ramp de manera rápida y sencilla. Pueden adquirirse opcionalmente o como recambio en caso de extravío.



Ref.# 3255

Anclajes para escaleras



Para sujetar la sección final de la rampa a la pared del último escalón.

Realizan una doble función de seguridad y enrasamiento, sin tener que atornillar ningún

accesorio a la superficie.

Este accesorio es especialmente aconsejable cuando la rampa va a ser continuamente instalada y desinstalada y no deseamos dejar un impedimento fijo en el paso, como sería el caso del Kit de Anclaje Fijo



Ref.# 3150

Anclajes Ocasionales



Grado extra de Seguridad muy fácil de instalar. Impiden que la rampa se deslice o resbale sobre cualquier tipo de pavimento.

Sirven tanto para suelos (Gres, Mármol, Madera, ...) como para adaptar un accesorio de seguridad al suelo de un vehículo o furgoneta.



Ref.# 3415

Barandillas de PVC



Roll-a-Ramp proporciona dos tipos de barandillas.

El modelo ECO de ángulos rectos y menor coste.

Ref.# ECO

El modelo estándar, con terminales curvos para garantizar una mayor sensación de seguridad a lo largo de todo el recorrido de la rampa.

Ref.# 4000

Ambos modelos de barandilla son suministrados con los correspondientes anclajes para fijar la barandilla a la rampa.



Alfombrilla / Felpudo Antideslizante

Se trata de un accesorio interesante para evitar el deslizamiento de los dos terminales de la rampa. Incorpora una base de goma antideslizante y una capa superior de fibra sintética. No necesitan ningún tipo de anclaje.

Ref.# FEL



Carrito de Transporte

Accesorio de mejora de la portabilidad de la rampa.

Ref.# ALUCAR



Para otras opciones de accesibilidad, visita nuestra página: